

Kantonsschule Reussbühl

Schwerpunktfach Physik und Anwendungen der Mathematik

Lösungen

Aufgabe 1: Komplexe Funktionen (10 Punkte)

a) $f: C \rightarrow C: z \mapsto iz + 3 + 2i$ Nullstellen: $iz + 3 + 2i = 0 \Rightarrow z = \frac{-3-2i}{i} = (-3-2i)(-i) = \underline{\underline{-2+3i}}$

Fixpunkte: $iz + 3 + 2i = z \Rightarrow (-1+i)z + 3 + 2i = 0 \Rightarrow z = \frac{3+2i}{1-i} = -\frac{(3+2i)(1+i)}{1^2+(-1)^2} = \frac{1+5i}{2} = \underline{\underline{0.5+2.5i}}$

$h: C \setminus \{0\} \rightarrow C: z \mapsto \frac{-2}{z} + 2$ Nullstellen: $\frac{-2}{z} + 2 = 0 \Rightarrow \underline{\underline{z=1}}$

Fixpunkte: $\frac{-2}{z} + 2 = z \Rightarrow -2 + 2z = z^2 \Rightarrow z^2 - 2z + 2 = 0, D = (-2)^2 - 4 \cdot 2 = 4 - 8 = -4 = d^2$

$\Rightarrow d_0 = 2i \Rightarrow z_{1/2} = \frac{2 \pm d_0}{2} = \frac{2 \pm 2i}{2} = 1 \pm i \Rightarrow \underline{\underline{z_1 = 1-i}}; \underline{\underline{z_2 = 1+i}}$

b) $f(z) = h(z) \Rightarrow iz + 3 + 2i = \frac{-2}{z} + 2 \Rightarrow iz^2 + (3+2i)z = -2 + 2z \Rightarrow iz^2 + (1+2i)z + 2 = 0$

$D = (1+2i)^2 - 4i \cdot 2 = -3 + 4i - 8i = -3 - 4i \Rightarrow |D| = \sqrt{(-3)^2 + (-4)^2} = 5$

D liegt im 3. Quadranten $\Rightarrow \varphi = 180^\circ + \arg(D) = 180^\circ + \arctan(\frac{4}{3}) \cong 180^\circ + 53.13^\circ = 233.13^\circ$

$\Rightarrow D = 5e^{i \cdot 233.13^\circ} = d^2 \Rightarrow d_0 = \sqrt{5}e^{i \cdot \frac{233.13^\circ}{2}} = \sqrt{5}(\cos(\frac{233.13^\circ}{2}) + i \sin(\frac{233.13^\circ}{2})) = -1 + 2i$

$\Rightarrow z_{1/2} = \frac{-(1+2i) \pm d_0}{2i} = \frac{-1-2i \pm (-1+2i)}{2i} \Rightarrow \underline{\underline{z_1 = \frac{-2}{2i} = i}}, \underline{\underline{z_2 = \frac{-4i}{2i} = -2}}$

c) $q_1 = 1-t; q_2 = 1+t$

$g = (q_1 q_2)$: $Re(z) = 1 \Rightarrow \frac{1}{2}(z + \bar{z}) = 1 \Rightarrow z + \bar{z} - 2 = 0$

$h(g)$: $h(z) = \frac{-2}{z} + 2 = w \Rightarrow z = \frac{-2}{w-2}$ und $\bar{z} = \frac{-2}{\bar{w}-2}$

$\stackrel{g:}{\Rightarrow} \frac{-2}{w-2} + \frac{-2}{\bar{w}-2} - 2 = 0 \quad | \cdot (-\frac{1}{2})(w-2)(\bar{w}-2) \Rightarrow \bar{w}-2 + w-2 + (w-2)(\bar{w}-2) = 0$

$\Rightarrow \bar{w}-2 + w-2 + w\bar{w} - 2\bar{w} - 2w + 4 = 0 \Rightarrow w\bar{w} - \bar{w} - w = 0 \Rightarrow (w-1)(\bar{w}-1) - 1 = 0$

$\Rightarrow |w-1|^2 = 1 \Rightarrow |w-1| = 1$

$h(g)$ ist ein Kreis mit Mittelpunkt bei $m = 1+0i$ und Radius 1.

d) x-Achse: $y = 0 \Rightarrow Im(w) = 0 \Rightarrow \frac{1}{2i}(w - \bar{w}) = 0 \Rightarrow w - \bar{w} = 0$

$f^{-1}(x\text{-Achse}): f(z) = iz + 3 + 2i = w \Rightarrow -i\bar{z} + 3 - 2i = \bar{w}$

x-Achse:

$\Rightarrow iz + 3 + 2i - (-i\bar{z} + 3 - 2i) = 0 \Rightarrow iz + i\bar{z} + 4i = 0 \Rightarrow z + \bar{z} + 4 = 0 \Rightarrow x + iy + x - iy + 4 = 0$

$\Rightarrow x = -2, f^{-1}(x\text{-Achse})$ ist eine Parallele zur y-Achse durch $x = -2$.

Aufgabe 2: Differenzialgleichungen (10 Punkte)

a) $y' = (1-y)\sin(x)$

Richtungsfeld:

$$x = -\frac{\pi}{4}: y' = (1-y)\left(-\frac{\sqrt{2}}{2}\right) \cong 0.707 \cdot (y-1)$$

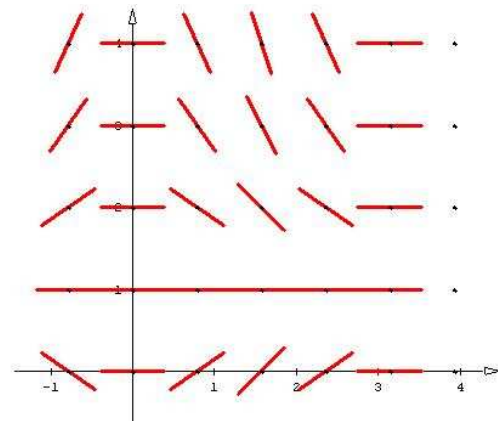
$$x = 0: y' = (1-y) \cdot 0 = 0$$

$$x = \frac{\pi}{4}: y' = (1-y)\frac{\sqrt{2}}{2} \cong -0.707 \cdot (y-1)$$

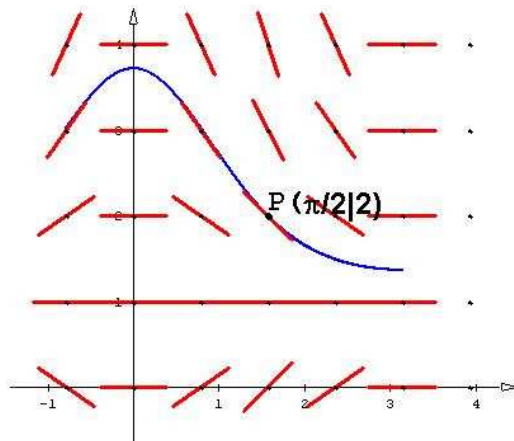
$$x = \frac{\pi}{2}: y' = (1-y) \cdot 1 = -(y-1)$$

$$x = \frac{3\pi}{4}: y' = (1-y)\frac{\sqrt{2}}{2} \cong -0.707 \cdot (y-1)$$

$$x = \pi: y' = (1-y) \cdot 0 = 0$$



b)



c) Isoklinenschar mit Steigung k als Scharparameter:

$$k = (1-y)\sin(x) \Rightarrow \frac{k}{\sin(x)} = 1-y \Rightarrow y = -\frac{k}{\sin(x)} + 1 \Rightarrow \underline{\underline{f_k(x) = -\frac{k}{\sin(x)} + 1}}$$

(Die Funktionenschar ist nur für $x \neq z \cdot \pi \forall z \in \mathbb{Z}$ definiert. Für $k=0$ kann man an den undefinierten Stellen für die y-Koordinate irgendeinen Wert wählen. Diese Punkte mit $k=0$ können natürlich nicht als Punkte eines Funktionsgraphen aufgefasst werden.)

$k=0: f_0(x) = 1, x \neq z \cdot \pi \forall z \in \mathbb{Z}$; Menge der Punkte mit Steigung $k=0$:

$$\left\{ (x; y) \mid \forall z \in \mathbb{Z} : x \neq z \cdot \pi \wedge y = 1 \right\} \cup \left\{ (x; y) \mid (\exists z \in \mathbb{Z} : x = z \cdot \pi) \wedge y \in \mathbb{R} \right\}$$

d) $y' = (1-y)\sin(x) \Rightarrow y' = -\sin(x)y + \sin(x) \Rightarrow$ hom. DGL: $y' = -\sin(x)y$

$$\text{Sep. der Var.: } \frac{dy}{y} = -\sin(x)y \Rightarrow \frac{1}{y} dy = -\sin(x) dx \Rightarrow \int \frac{1}{y} dy = \int (-\sin(x)) dx$$

$$\Rightarrow \ln|y| = \cos(x) + \tilde{C}, \tilde{C} \in \mathbb{R} \Rightarrow |y| = e^{\cos(x)} \cdot e^{\tilde{C}}, \tilde{C} \in \mathbb{R} \Rightarrow \underline{\underline{y_H = C e^{\cos(x)}, C \in \mathbb{R}}} \text{ (da auch } y=0 \text{ die hom.)}$$

DGL erfüllt).

e) part. Lös. von $y' = -\sin(x)y + \sin(x)$, Ansatz: $y_p = C(x) \cdot e^{\cos(x)}$

$$\stackrel{DGL}{\Rightarrow} C'(x) \cdot e^{\cos(x)} + C(x)(-\sin(x))e^{\cos(x)} = -\sin(x)C(x) \cdot e^{\cos(x)} + \sin(x) \Rightarrow C'(x) \cdot e^{\cos(x)} = \sin(x)$$

$$\Rightarrow C'(x) = \frac{\sin(x)}{e^{\cos(x)}} = \sin(x) e^{-\cos(x)} \Rightarrow C(x) = \int \sin(x) e^{-\cos(x)} dx, \text{ Subst: } u = -\cos(x), du = \sin(x) dx$$

$$\Rightarrow C(x) = \int \sin(x) e^{-\cos(x)} dx = \int e^u du = e^u (+D, D \in \mathbb{R}) = e^{-\cos(x)} (+D, D \in \mathbb{R})$$

$$\Rightarrow \underline{\underline{y_p = C(x) \cdot e^{\cos(x)} = e^{-\cos(x)} \cdot e^{\cos(x)} = 1}} \Rightarrow \underline{\underline{y = y_H + y_p = C \cdot e^{\cos(x)} + 1, C \in \mathbb{R}}}$$

f) $P\left(\frac{\pi}{2}\right) \Rightarrow y\left(\frac{\pi}{2}\right) = 2 \Rightarrow C \cdot e^{\cos\left(\frac{\pi}{2}\right)} + 1 = 2 \Rightarrow C \cdot e^0 + 1 = 2 \Rightarrow C = 1 \Rightarrow \underline{\underline{y = e^{\cos(x)} + 1}}$

Aufgabe 3: Unabhängige Aufgaben (10 Punkte)

$$\text{a) } \alpha(\vec{x}) = \begin{pmatrix} 0 & -\frac{3}{2} \\ -\frac{1}{3} & \frac{1}{2} \end{pmatrix} \vec{x} + \begin{pmatrix} 3 \\ 1 \end{pmatrix}, \text{ Fixelemente: } \vec{x} = \begin{pmatrix} 0 & -\frac{3}{2} \\ -\frac{1}{3} & \frac{1}{2} \end{pmatrix} \vec{x} + \begin{pmatrix} 3 \\ 1 \end{pmatrix} \Rightarrow \begin{pmatrix} -1 & -\frac{3}{2} \\ -\frac{1}{3} & -\frac{1}{2} \end{pmatrix} \vec{x} = \begin{pmatrix} -3 \\ -1 \end{pmatrix}$$

$$\Rightarrow \begin{cases} -x - \frac{3}{2}y = -3 \\ -\frac{1}{3}x - \frac{1}{2}y = -1 \end{cases} \Rightarrow \begin{cases} 2x + 3y = 6 \\ 2x + 3y = 6 \end{cases} \text{ Die Gleichungen sind lin. abhängig, also besitzt } \alpha \text{ die Fixpunktgerade } \underline{a: 2x + 3y = 6.}$$

$$\text{Eigenwerte und Eigenvektoren der Matrix: } \begin{pmatrix} -\lambda & -\frac{3}{2} \\ -\frac{1}{3} & \frac{1}{2} - \lambda \end{pmatrix} \vec{e} = \vec{0} \text{ mit}$$

$$-\lambda\left(\frac{1}{2} - \lambda\right) - \frac{1}{2} = 0 \Rightarrow \lambda^2 - \frac{1}{2}\lambda - \frac{1}{2} = 0 \Rightarrow 2\lambda^2 - \lambda - 1 = 0 \Rightarrow \lambda_{1/2} = \frac{1 \pm \sqrt{1+8}}{4} = \frac{1 \pm 3}{4}$$

$$\Rightarrow \lambda_1 = -\frac{1}{2}, \lambda_2 = 1$$

$$\lambda_1 = -\frac{1}{2}: \begin{pmatrix} \frac{1}{2} & -\frac{3}{2} \\ -\frac{1}{3} & 1 \end{pmatrix} \vec{e}_1 = \vec{0} \Rightarrow \vec{e}_1 = \begin{pmatrix} 3 \\ 1 \end{pmatrix}, \lambda_2 = 1: \vec{e}_2 = \begin{pmatrix} 3 \\ -2 \end{pmatrix} \text{ parallel zur Fixpunktgerade}$$

Die Fixgeraden haben die Richtung $\vec{e}_1 = \begin{pmatrix} 3 \\ 1 \end{pmatrix}$ und gehen durch jeden Punkt der Fixpunktgerade

$$a: 2x + 3y = 6. \left(f_u: \vec{x} = \begin{pmatrix} -\frac{2}{3}u + 2 \\ 1 \end{pmatrix} + t \begin{pmatrix} 3 \\ 1 \end{pmatrix} \right)$$

$$\text{b) } f(x) = \frac{1}{(x+1)^2} = (x+1)^{-2}, f'(x) = -2(x+1)^{-3}, f''(x) = 6(x+1)^{-4}$$

$$\Rightarrow f^{(i)}(x) = (-1)^i (i+1)! (x+1)^{-(i+2)} \Rightarrow f^{(i)}(0) = (-1)^i (i+1)!$$

$$\underline{p(x)} = p(0+x) = \sum_{i=0}^{\infty} \frac{f^{(i)}(0)}{i!} x^i = \sum_{i=0}^{\infty} (-1)^i \frac{(i+1)!}{i!} x^i = \sum_{i=0}^{\infty} (-1)^i (i+1) x^i$$

$$\text{Konv.bereich ID: } \lim_{i \rightarrow \infty} \left| \frac{(-1)^{i+1} (i+2)}{(-1)^i (i+1)} \right| = \lim_{i \rightarrow \infty} \left| \frac{i+2}{i+1} \right| = 1 \Rightarrow \text{Konv.radius } R=1 \Rightarrow \underline{\underline{ID =]-1; 1[}}$$

Bei beiden Rändern divergiert $p(x)$.

Restgliedbetrachtung für $x > 0$:

$$R_{n+1}(0+x) = \frac{x^{n+1}}{n!} (1-\eta)^n f^{(n+1)}(0+\eta x) = \frac{x^{n+1}}{n!} (1-\eta)^n (-1)^{n+1} (n+2)! (\eta x + 1)^{-(n+3)}$$

$$= (-1)^{n+1} x^{n+1} (1-\eta)^n (n+2) (\eta x + 1)^{-(n+3)} = (-1)^{n+1} x^{n+1} (1-\eta)^n (n^2 + 3n + 2) (\eta x + 1)^{-(n+3)}$$

$$\Rightarrow \lim_{n \rightarrow \infty} |R_{n+1}(x)| = \lim_{n \rightarrow \infty} \left| x^{n+1} (1-\eta)^n (n^2 + 3n + 2) (\eta x + 1)^{-(n+3)} \right|$$

$$= (\eta x + 1)^{-3} \lim_{n \rightarrow \infty} \left| x^{n+1} (1-\eta)^n (n^2 + 3n + 2) (\eta x + 1)^{-n} \right| = 0 \cdot 0 \cdot 0 = 0$$

$$\text{da } 0 < x < 1, 0 < 1-\eta < 1 \text{ und } \eta x + 1 > 1 \Rightarrow \frac{1}{(x+1)^2} = \sum_{i=0}^{\infty} (-1)^i (i+1) x^i \quad \forall x \in]0; 1[$$

Aufgabe 4: Magnetismus (7 Punkte)

a) Richtung der Lorentzkraft: senkrecht zur Bewegungsrichtung stets nach rechts (zum Kreismitelpunkt)

b) Richtung des Magnetfeldes: senkrecht zur Blattebene, aus der Blattebene heraus.

c) Zentralkraft = Lorentzkraft: $\frac{m_{Hg} \cdot v^2}{r} = e \cdot v \cdot B$

$$\rightarrow r = \frac{m_{Hg} \cdot v}{e \cdot B} \rightarrow B = \frac{m_{Hg} \cdot v}{e \cdot r} = 0.130 \text{ T}$$

d) Elektrische Kraft = Lorentzkraft: $e \cdot E = e \cdot v \cdot B$

$$\rightarrow E = v \cdot B = 3250 \frac{\text{N}}{\text{C}}$$

Richtung: in der Blattebene, senkrecht nach oben.

Aufgabe 5: Wärmelehre (8 Punkte)

$$m = 0.112 \text{ kg}; V_1 = 0.1 \text{ m}^3; p_1 = 100'000 \text{ Pa}$$

a) Molare Masse: $M_m = 0.028 \frac{\text{kg}}{\text{mol}}$; Stoffmenge: $n = \frac{m}{M_m} = 4 \text{ mol}$

$$p_1 \cdot V_1 = n \cdot R \cdot T_1 \rightarrow T_1 = \frac{p_1 \cdot V_1}{n \cdot R} = 301 \text{ K}$$

b) $Q = c_p \cdot m \cdot \Delta T = 5810 \text{ J}$ mit $c_p = 1038 \frac{\text{J}}{\text{kg} \cdot \text{K}}$

c) isobar: $\frac{V_1}{T_1} = \frac{V_2}{T_2} \rightarrow V_2 = \frac{T_2}{T_1} \cdot V_1 = 0.1166 \text{ m}^3$ mit $T_2 = 351 \text{ K}$

$$\rightarrow W = -p_1 \cdot \Delta V = -p_1 \cdot (V_2 - V_1) = -1660 \text{ J}$$

d) $\Delta U = W + Q = +4150 \text{ J}$, Zunahme

Aufgabe 6: Relativitätstheorie (7 Punkte)

Verwendete Einheiten: v in c , t in a , x in Lichtjahren ($\rightarrow c = 1$)

$$\rightarrow v = 0.5c; \gamma = \frac{1}{\sqrt{1-0.5^2}} = 1.155$$

Ereignis B in S: $x_B = 6; t_B = 0$

Ereignis B in S': $x_B' = \gamma \cdot (x_B - v \cdot t_B) = \gamma \cdot 6 = 6.93$

$$t_B' = \gamma \cdot \left(t_B - \frac{v}{c^2} \cdot x_B \right) = -\gamma \cdot 0.5 \cdot 6 = -3.47$$

Ereignis C in S: $x_C = 2; t_C = 4$ (Strecke zwischen X und Y im Verhältnis 1:2 teilen)

Ereignis C in S': $x_C' = 0$ (im Raumschiff)

$$\text{Kontrolle: } x_C' = \gamma \cdot (x_C - v \cdot t_C) = \gamma \cdot (2 - 0.5 \cdot 4) = 0$$

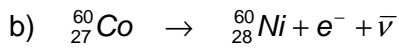
$$t_C' = \gamma \cdot \left(t_C - \frac{v}{c^2} \cdot x_C \right) = \gamma \cdot (4 - 0.5 \cdot 2) = 3.47$$

Aufgabe 7: Kernphysik (8 Punkte)

$$m_{Person} = 65\text{kg}; A_0 = 8000\text{Bq}$$

a) Fundamentum: Zerfallsart: β^- , $T_{1/2} = 5.271\text{a} = 1.66 \cdot 10^8\text{s}$, $\lambda = \frac{\ln 2}{T_{1/2}} = 4.17 \cdot 10^{-9}\text{s}^{-1} = 0.132\text{a}^{-1}$,

$$E_{Zerfall} = 2.824\text{MeV} = 4.52 \cdot 10^{-13}\text{J}$$



c) $t = 1\text{a} = 3.16 \cdot 10^7\text{s} \rightarrow A = A_0 \cdot e^{-\lambda \cdot t} = 7010\text{Bq}$

d) $N_0 = \frac{A_0}{\lambda} = 1.92 \cdot 10^{12}$

Anzahl Kerne nach einem Jahr: $N = N_0 \cdot e^{-\lambda \cdot t} = 1.68 \cdot 10^{12}$

\rightarrow Zerfallene Kerne: $\Delta N = N_0 - N = 2.37 \cdot 10^{11}$

\rightarrow absorbierte Energie: $E = \Delta N \cdot E_{Zerfall} = 0.107\text{J}$

\rightarrow Energiedosis: $D = \frac{E}{m_{Person}} = 0.00165\text{Gy} = 1.65\text{mGy}$

\rightarrow Äquivalentdosis: $H = q \cdot D = 1.65\text{mSv}$ mit $q = 1$.